

Подключение к автоматизированной упрощённой системе налогообложения (АУСН) в Контур.Банке

Контур.Банк стал уполномоченным банком для работы с АУСН.

Эта инструкция поможет вам подготовиться к переходу на новый налоговый режим: проверить соответствие требованиям и правильно подать заявку.

1. Самопроверка: убедитесь, что ваш бизнес может применять АУСН

Критерии для перехода

- Ваша компания или ИП зарегистрированы в [регионе применения АУСН](#).



Если вы сменили юридический адрес или прописку непосредственно перед подачей заявки, ФНС может расценить это как необоснованную налоговую миграцию и отказать в подключении.

- Годовой доход не более 60 млн ₽, в том числе за предшествующий год при переходе с других систем
- Остаточная стоимость основных средств не более 150 млн ₽
- Нет филиалов/обособленных подразделений
- Открыт расчётный счёт в одном из [уполномоченных банков](#). Можно открывать счета в нескольких банках, но все банки должны быть уполномоченными для АУСН. Если вы планируете начать применять АУСН в будущем (например, с 1 января), ФНС одобрит заявку, даже если сейчас у вас есть счёт в неуполномоченном банке. Но до начала действия режима (1 января) вам нужно будет закрыть все счета в таких банках
- Платите зарплату только в безналичном виде
- У вас не больше 5 сотрудников. При этом работников нет нерезидентов и людей, с правом на досрочную пенсию, например, занятых в полиграфии, горнодобывающей промышленности, медицине, на целлюлозно-бумажном или стекольном производстве
- Нельзя совмещать АвтоУСН с другими налоговыми режимами

Кто не сможет перейти на АУСН

Некоторые бизнесы не имеют право применять АУСН — например, банки, страховые компании, нотариусы, ломбарды, производители подакцизных товаров. Полный список исключений приведён в [ч. 2 ст. 3 № 17-ФЗ](#).

Что изменилось с 1 января 2025 года

- АУСН смогут применять продавцы на маркетплейсах
- Перейти на АУСН с УСН или НПД можно будет с первого числа любого месяца
- Появится право учитывать расходы в натуральной форме (кроме зарплаты)
- В состав партнёров проекта войдут операторы маркетплейсов

2. Когда можно начать использовать АУСН

Новые компании или ИП

Выберите АУСН в течение 30 дней после государственной регистрации. Подключиться можно с даты регистрации или с 1 числа следующего месяца. Если регистрируете бизнес через сервис ФНС «Государственная онлайн-регистрация бизнеса», уведомление о переходе на АУСН можно подать сразу

Действующий бизнес на ОСНО и ЕСХН

Подайте уведомление о переходе не позднее 31 декабря года, предшествующего переходу на АУСН. Подключение состоится с 1 января следующего года.

Действующий бизнес УСН и НПД

Подайте уведомление не позднее последнего числа месяца, предшествующего переходу. Подключиться можно:

- с 1 числа любого из трёх месяцев, следующих за текущей датой, при условии, что с даты регистрации прошло более 30 дней;
- с 1 января следующего года.



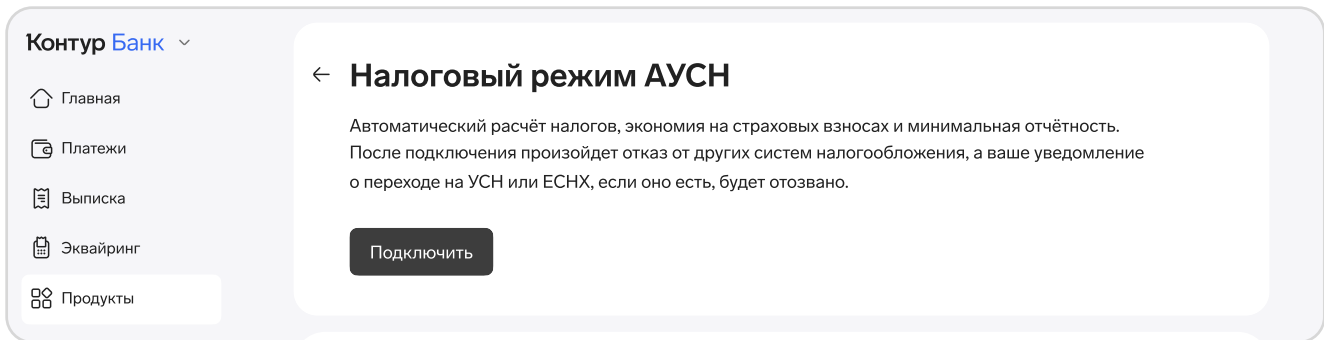
Если вы перешли на АУСН с УСН или НПД в середине года, то не сможете добровольно сменить этот режим в течение 12 календарных месяцев (п 1.1 статьи 4 закона от 25.02.2022 № 17-ФЗ). Выйти с АУСН можно будет только с 1 января следующего календарного года после окончания этого срока.

Пример: Подключились к АУСН с 1 февраля 2026 года, используете АУСН минимум до 1 февраля 2027, добровольное снятие с режима будет доступно только с 1 января 2028.

3. Как подключиться к АУСН в Контур.Банке

Подача заявки в интернет-банке

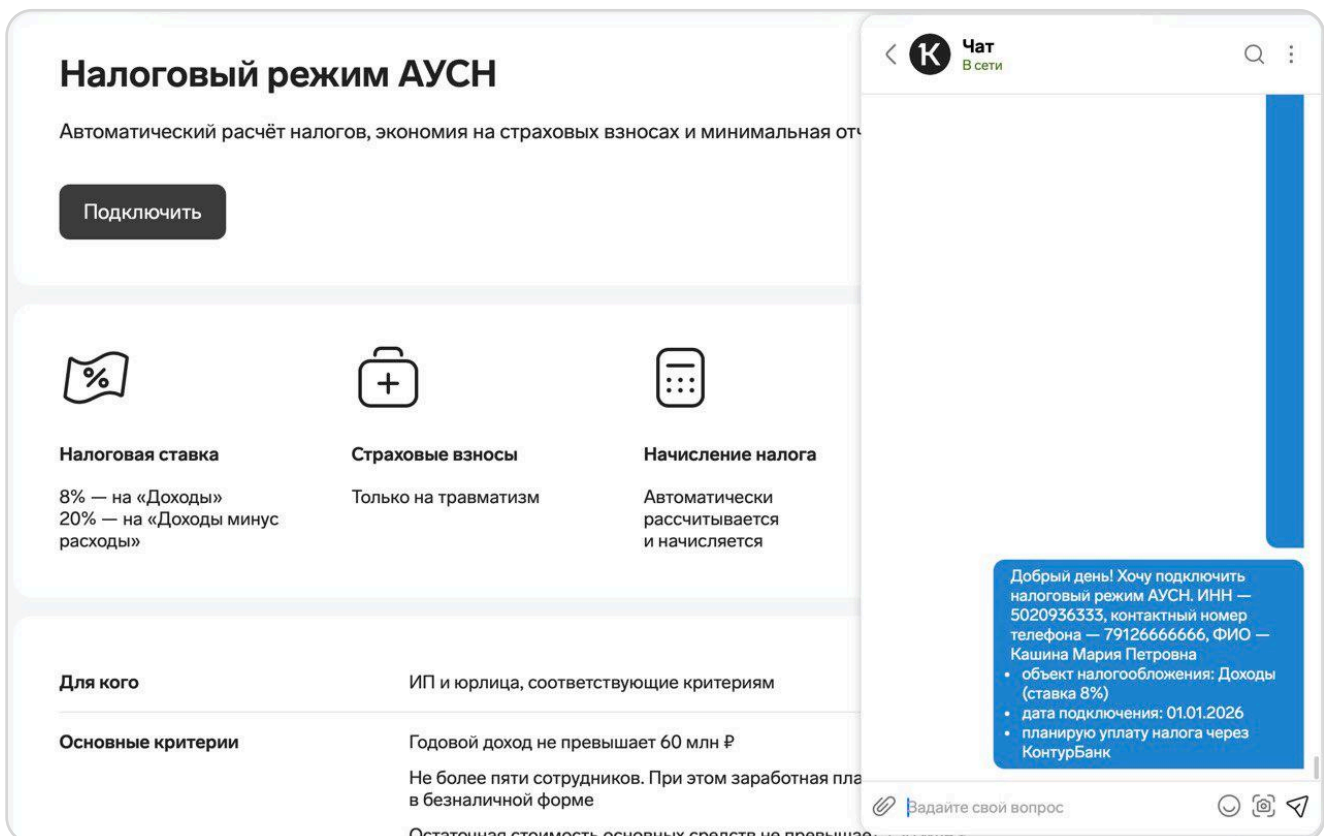
1. Войдите в интернет-банк и перейдите в раздел «Продукты».
2. Выберите «Налоговый режим АУСН» и нажмите кнопку «Подключить»



3. Вы перейдёте в чат с консультантом. Проверьте в чате предзаполненные контактные данные и ИНН, а затем укажите:

- Желаемую дату подключения АУСН (подробности во втором разделе инструкции)
- Объект налогообложения: «доходы» (ставка 8%) или «доходы минус расходы» (ставка 20%)
- Уровень полномочий для банка:

— Отправьте сообщение. Консультант обработает вашу заявку и отправит её в ФНС



— Отслеживать статус заявки можно в интернет-банке в разделе «Настройки» → «Налоги».

Статусы обработки заявки

1. Заявка успешно обработана, одобрено подключение к АУСН

← Налоговый режим АУСН

Автоматический расчёт налогов, экономия на страховых взносах и минимальная отчётность. После подключения произойдет отказ от других систем налогообложения, а ваше уведомление о переходе на УСН или ЕСНХ, если оно есть, будет отозвано.

✓ АУСН будет подключён с 28.10.2024

Если передумали, [напишите в поддержку](#)

2. Заявка успешно обработана, есть ограничения, которые необходимо устранить до даты подключения

Налоговый режим АУСН

Назначена дата подключения

✓ АУСН будет подключён с 28.10.2024

Если передумали, [напишите в поддержку](#)

Есть несоответствия, которые нужно исправить до подключения

Для подключения нужно, чтобы у вас:

- Было менее 5 сотрудников;
- Годовой доход не превышал 60 млн ₽

3. Заявка успешно обработана, подключение отклонено

Налоговый режим АУСН

Уведомление на подключение АУСН отклонено


Для подключения нужно, чтобы у вас:

- Было менее 5 сотрудников;
- Годовой доход не превышал 60 млн ₽

Исправьте несоответствия, а затем [подайте уведомление](#) еще раз.

4. Заявка ещё в процессе обработки

Налоговый режим АУСН

 ФНС обрабатывает заявку на подключение

Если передумали, [напишите в поддержку](#)


Отмена заявки на подключение

Если дата подключения ещё не наступила, вы можете отозвать заявку:

1. В интернет-банке перейдите в «Настройки» → «Налоги»
2. Нажмите на ссылку «Если передумали, напишите в техподдержку»
3. В открывшемся чате проверьте данные в предзаполненном сообщении и отправьте его


Налоговый режим АУСН

Назначена дата подключения



 **АУСН будет подключён с 01.01.2026**
Если передумали, [напишите в поддержку](#)



Есть несоответствия, которые нужно исправить до подключения
Организации и ИП, имеющие счета, корпоративные электронные средства платежа для пер...
средств в кредитной организации, не включенной в реестр уполномоченных кредитных орг...
3 Федерального закона №17-ФЗ от 25.02.2022). Обнаружены открытые счета в следующие:
Регистрационный номер кредитной организации - 1640, название - «Открытое Акционерн...
Коммерческий Банк "Замоскворецкий", счет №84769748119054645897, дата открытия с...

Условия работы







Условия работы покажем, когда
АУСН будет подключён

  **Чат**
В сети

Добрый день! Хочу отменить
уведомление о переходе на налоговый
режим АУСН. ИНН — 5059492055.

4. Консультант банка отправит запрос в ФНС. После обработки заявки в разделе «Налоги» появится статус «Заявка на подключение отозвана».

Подача заявки через личный кабинет АУСН ФНС

Вы также можете подать уведомление напрямую через личный кабинет АУСН ФНС:

1. Перейдите [на сайт](#) и нажмите «Подать уведомление» в верхнем правом углу

✉

Подать уведомление >

Что такое "АУСН"

Новый специальный налоговый режим "Автоматизированная упрощенная система налогообложения" доступен для перехода с 1 июля 2022 года для ИП и ЮЛ. Действующие ЮЛ и ИП могут перейти на режим с начала следующего года, вновь созданные - с даты государственной регистрации. С 1 января 2025 года для налогоплательщиков, применяющих УСН или НПД, добавлена возможность перейти с начала месяца.

📅 Период

1 июля 2022 г. - 31 декабря 2027 г.

🏠 Регионы

Москва, Московская область, Калужская область, Татарстан с 1 июля 2022 года, полный список регионов и даты введения АУСН на территории субъекта РФ [ausn.nalog.gov.ru](#)

👤 Сотрудники

Не более 5 человек

💰 Налог

8% - 20%

Подходит ли Вам АУСН?

На спецрежиме не нужно сдавать многие формы отчетности и уплачивать взносы на обязательное пенсионное страхование, обязательное медицинское страхование, по взносам на случай временной нетрудоспособности и в связи с материнством. Установлено освобождение от тех же налогов, что и на обычной упрощенной системе налогообложения. Взносы на травматизм имеют фиксированный размер.

Налог по спецрежиму исчислит налоговый орган. Его сумму и реквизиты для перечисления он сообщит через личный кабинет налогоплательщика.

[Подробнее на официальном сайте ausn.nalog.gov.ru](#)

2. Заполните открывшуюся форму

Уведомление о переходе на АУСН

1. Форма уведомления2. Выбор банка3. Проверка данных4. Статус уведомления

ЮЛ ООО КАЧЕСТВЕННЫЙ СТРАЖ • ИНН 5088417091

Номер телефона

+7 () - - -

Электронная почта

Введите значение

Дата постановки на учет *

☐ Постановка с 1 января 2026 года

☒ Постановка с 1 числа месяца

Выберите дату *

01.02.2026

ⓘ **Внимание!**

Поскольку применение АУСН не может совмещаться с иными специальными налоговыми режимами, Вы будете автоматически сняты с УСН/ЕСХН/НПД с даты начала применения АУСН.

☒ Отказ от применения УСН/ЕСХН/НПД с даты начала применения АУСН.

Выбранный объект налогообложения *

☐ Доходы (8%)

☐ Доходы - расходы (20%)

Назад

Продолжить >

Статус заявки можно отследить в личном кабинете [АУСН ФНС](#) или в интернет-банке Контур.Банка в разделе «Настройки» → «Налоги».


Статус уведомления

1. Форма уведомления

2. Выбор банка

3. Проверка данных

4. Статус уведомления



Постановка на учет АУСН

Уведомление о переходе на применение АУСН успешно обработано.
С 01.02.2026 налог будет рассчитан автоматически.
Обращаем внимание, что сниматься с налогового режима, применяемого в настоящее время, не следует. Это произойдет автоматически при переходе на применение АУСН.

Отменить переход на АУСН